

# Puerto **Progreso**

**Puerta de entrada al Golfo de México**  
Gateway to the Gulf of México





Progreso



**Principal motor del sureste mexicano**  
Main engine of southeast Mexico

**Barcos hasta con 40,000 toneladas de carga**  
**Calado oficial de 32'**  
**10 posiciones de atraque**  
**2,400 metros de muelle**  
**Capacidad para más de un millón de pasajeros**

*Up to 40,000 ton cargo vessels*  
*32' official draft*  
*10 berths*  
*2,400 meters of docking positions*  
*Capacity to receive more than 1 million passengers per year*

**Director General**  
dirgral@puertosyucatan.com

**Gerente de Comercialización**  
gcomercial@puertosyucatan.com

**Subgerente de Promoción y Comunicación Social**  
sgpromocion@puertosyucatan.com



# Ficha técnica

## Technical info



### Principales mercancías/ Main commodities

<b>Contenerizada</b> <i>Containers</i>	<b>Textiles, muebles y productos agroindustriales</b> <i>Textiles, furniture &amp; agro-industrial products</i>
<b>Granel Agrícola</b> <i>Agricultural bulk</i>	<b>Soya, sorgo, maíz, trigo y canola</b> <i>Soya, sorghum, maize, wheat &amp; canola</i>
<b>Carga General</b> <i>General cargo</i>	<b>Cemento, henequén, varilla y madera</b> <i>Cement, henequen, rod &amp; wood</i>
<b>Granel Mineral</b> <i>Mineral bulk</i>	<b>Coque, sal y agregado para la construcción</b> <i>Coke, salt and aggregate (Limestone)</i>
<b>Hidrocarburos</b> <i>Fuels</i>	<b>Gasolinas, Diesel y Turbosina</b> <i>Gasoline, diesel &amp; jet fuel</i>

### Equipo portuario/ Port equipment

<b>Grúa de Pórtico/ Ship to shore cranes</b>	<b>2</b>	<b>Lancha de Servicios/ Service boats</b>	<b>2</b>
<b>Grúa Móvil Marítima/ Mobil crane</b>	<b>2</b>	<b>Silo/ Silo</b>	<b>4</b>
<b>Portacontenedor Frontal/ Top loader</b>	<b>6</b>	<b>Báscula/ Weight scale</b>	<b>3</b>
<b>Almeja/ Clam</b>	<b>10</b>	<b>Tolva/ Hopper</b>	<b>12</b>
<b>Montacargas/ Fork lift</b>	<b>20</b>	<b>Rampas/ Ramps</b>	<b>3</b>
<b>Banda/ Band</b>	<b>2</b>	<b>Conexión para Refrigerados/ Reefer plugs</b>	<b>50</b>
<b>Remolcador/ Tugboat</b>	<b>3</b>		

### Tonelaje manejado 2009/ 2009 Tonnage throughput

<b>Altura/Int 'l</b>	<b>1,702,087 ton.</b>
<b>Importación/ Imports:</b>	<b>1,463,435 ton.</b>
<b>Exportación/ Exports:</b>	<b>238,652 ton.</b>
<b>Cabotaje/ Cabotage:</b>	<b>1,980,498 ton.</b>

### Áreas de navegación / Navigation area

<b>Canal de acceso:</b> <i>Access channel:</i>	<b>Longitud: 6.5 Km.</b> <i>Length: 6.5 Km.</i>	<b>Ancho: 150 m.</b> <i>Width: 150 m.</i>	<b>Profundidad: 42'</b> <i>Depth: 42'</i>
	<b>Curva de Canal de Navegación: 265 mts.</b> <i>Access Channel Navigation Curve: 265 mts.</i>		
<b>Dársena de ciaboga:</b> <i>Turning basin</i>	<b>Diámetro: 450 m.</b> <i>Diameter: 450 m.</i>	<b>Profundidad: 42'</b> <i>Depth: 42'</i>	
<b>Posiciones de atraque:</b> <i>Piers positions:</i>	<b>2 Contenedores/ Containers</b>	<b>1 Granel Agrícola/ Agriculture bulk</b>	
	<b>2 Cruceros/ Cruises</b>	<b>3 Carga General/ General cargo</b>	
	<b>1 Transbordadores/ Ferrys</b>	<b>1 Hidrocarburos/ Fuels</b>	

### Terminales / Terminals

<b>Terminal Especializada de Contenedores</b> <i>Container Terminal</i>	<b>Almacén Refrigerado</b> <i>Reefer Warehouse</i>
<b>Terminal Especializada de Cruceros y Transbordadores</b> <i>Cruise Ship Terminal</i>	<b>Terminal de Carga General (TUM 1 Y TUM3)</b> <i>General Cargo Terminal</i>
<b>Terminal Especializada de Granel Agrícola</b> <i>Agricultural Bulk Terminal</i>	
<b>Terminal Especializada de Hidrocarburos</b> <i>Fuels Terminal</i>	



# Mapa Portuario

## Port Map



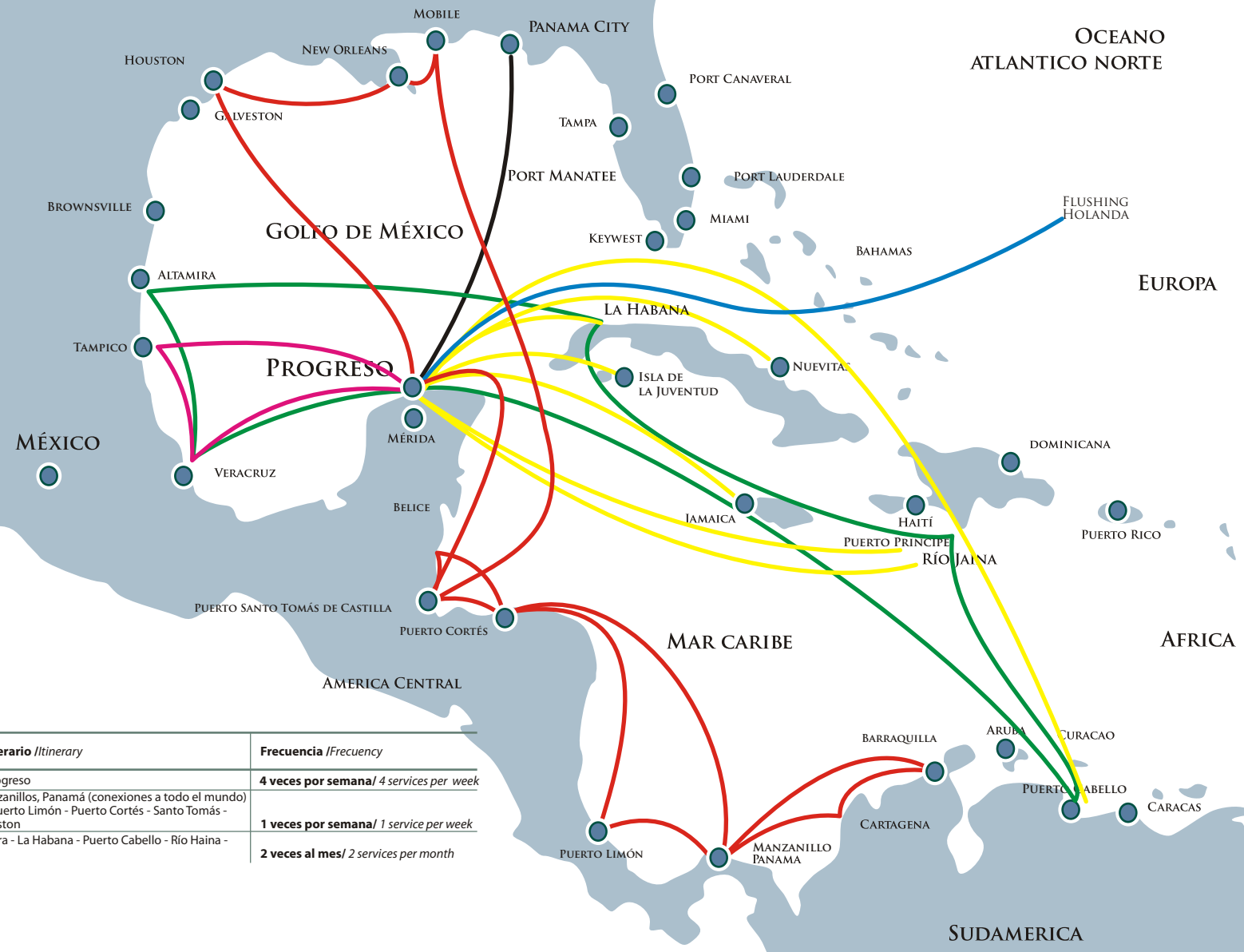
### Las instalaciones/ The facilities

- A. Terminal Turística / Tourist Terminal
- Muelle de Transbordadores / Ferrys Berth
- B. Aduana/ Marine Customs
- C. Terminal de Usos Múltiples (TUM 1) / Multiple Use Terminal
- D. Instalación de Usos Múltiples (IUM 2) / Multiple Use Installation
- E. Terminal Especializada de Contenedores / Specialized Containers Terminal
- F. Terminal de Usos Múltiples (TUM3) / Multiple use Terminal
- G. Terminal de Granel Agrícola / Agricultural Bulk Terminal
- H. Terminal de Hidrocarburos / Fuels Terminal
- I. Instalación Especializada de Fluidos (en proyecto) / Fluids Terminal (in project)
- J. Muelle de Servicios / Wharf of Services
- K. Terminal de Mantenimiento de Plataformas Petroleras y Embarcaciones / Rig Repair Terminal (Project)

**Nota: Dibujo Esquemático**  
Note: Schematic drawing

# Rutas marítimas

## Maritime routes



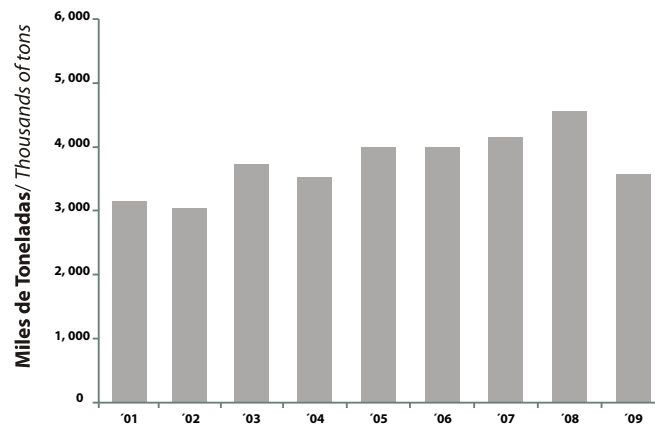
Lineas Navieras / Shipping Lines	Itinerario / Itinerary	Frecuencia / Frequency
● LINEA PENINSULAR	Progreso - Panamá City - Progreso	4 veces por semana / 4 services per week
● MAERSK LINE	Progreso - Belice Port - Manzanillos, Panamá (conexiones a todo el mundo) Cartagena - Barranquilla - Puerto Limón - Puerto Cortés - Santo Tomás - Mobile - New Orleans - Houston	1 veces por semana / 1 service per week
● MELFI MARINE CORP.	Progreso - Veracruz - Altamira - La Habana - Puerto Cabello - Río Haina - La Habana - Progreso	2 veces al mes / 2 services per month



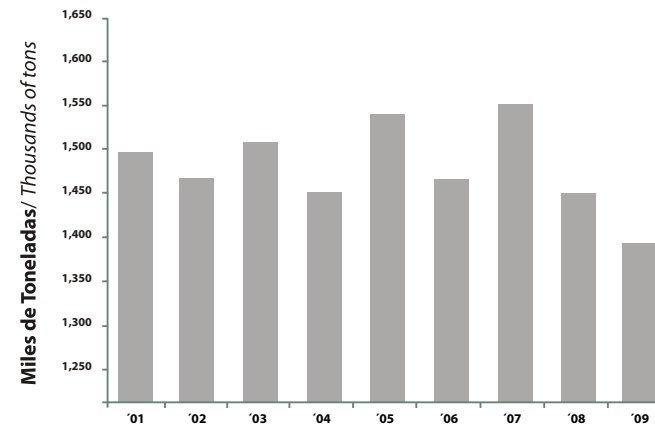
# Movimientos Throughput



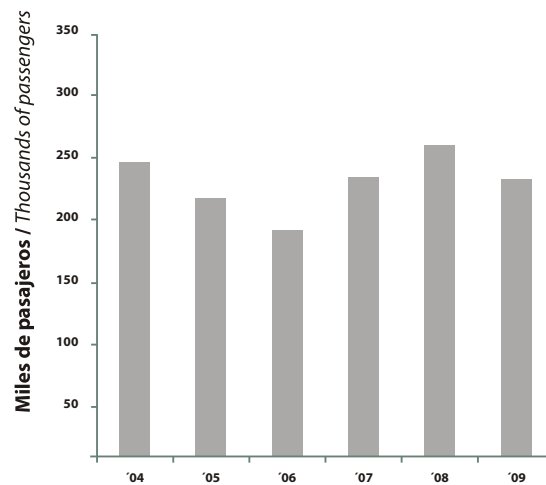
### Carga Total / Total Cargo



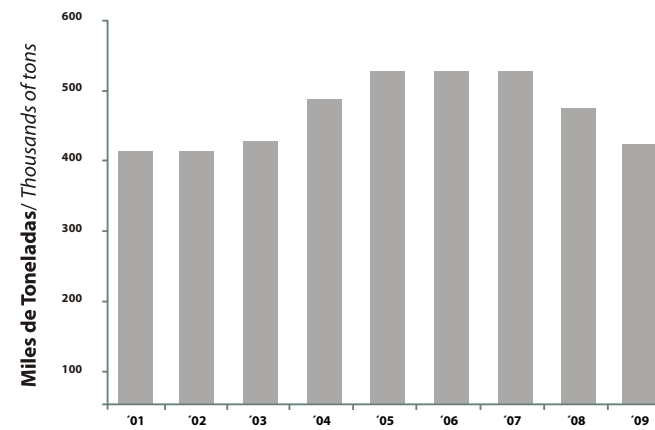
### Granel Agrícola / Agricultural Bulk



### Pasajeros / Passengers



### Contenedores / Containers



#### Carga del 2009 / 2009 Cargo

Carga Total / Total Cargo	3,682,585.00 toneladas
Granel Agrícola / Agricultural Bulk	1,312,487.00 toneladas
Pasajeros / Passengers	239,068.00
Contenedores / Containers	53,517.00 toneladas



## Agencias aduanales /

Customs agencies

A.A. Grupo Aduanero Peninsular S.C.P.  
 A.A. Bernardo Mier y Terán Gutiérrez  
 A.A. Cervera S.A. de C.V.  
 A.A. del Valle S.C.  
 A.A. Grupo Aduanero Peninsular S.C.P.  
 A.A. José Rafael Molina Fitzmaurice  
 A.A. Juan José López Castro  
 A.A. María del Perpetuo Socorro Patrón Castellanos  
 A.A. Palazuelos, Acebal, Primatesta S.C.  
 A.A. Soluciones Aduanales Montesino Souza S.C.  
 A.A. Tramitadora Procargo S.A. de C.V.  
 A.A. Trámites Aduanales Escalante y Ortega S.C.P.  
 A.A. Zeevaert y Asociados de Yucatán

## Agencias navieras /

Shipping agencies

A.N. Beatriz Patrón Castellanos  
 A.N. Delfín Casarín  
 A.N. Julio Escalante Tur  
 A.N. Manuel Mier y Terán S.A. de C.V.  
 A.N. Marítima Maya S.A.  
 Agencia Consignataria del Sureste S.A. de C.V.  
 Julio Escalante Tur Agencia de Buques S.A. de C.V.  
 Grupo Naviero Peninsular S.A. de C.V. (GRUNAPE)  
 Naviera Armamex S.A. de C.V.  
 Multisur S.A. de C.V.  
 Report Progreso S.A. de C.V.  
 SSA México Grupo Carrix (TMM Agencias S.A. de C.V.)

<b>Líneas navieras regulares /</b> Regular shipping lines	<b>Carga /</b> Cargo	<b>Contacto /</b> Contact us	
Línea Peninsular	Contenedores / Containers	Alejandro De Pedro Dingler Tel. (969) 935 55 20	alex@lineaships.com
Maersk Line	Contenedores / Containers	Elmer Carrillo Campos Tel. (969) 934 43 42	pgrsal@maersk.com
Melfi Marine Corp.	Contenedores / Containers	Pedro Osorno León Tel. (969) 935 08 70	naviera@mierteran.com.mx
BCM Caribe	Carga general / General cargo	Rubén Peniche Tel. (969) 925 53 31	grupo_gpi@prodigy.net.mx

<b>Terminales /</b> Terminals	<b>Operador /</b> Operator
Terminal Especializada de Contenedores / Containers terminal	TCY S.A. de C.V.
Terminal Especializada de Cruceros y Ferries / Cruises and ferries terminal	SSA México S.A. de C.V.
Terminal Especializada de Granel Agrícola / Agricultural bulk terminal	Multisur S.A. de C.V.
Terminal Especializada de Hidrocarburos / Liquid bulk cargo	Pemex Refinación
Almacén Refrigerado / Reefer warehouse	API Progreso

<b>Maniobrista /</b> Operator	<b>Tipo /</b> Type
TCY S.A. de C.V.	Especializado, contenedores / Specialized, containers
Navega Progreso S.A. de C.V.	Carga General / General cargo
Multisur S.A. de C.V.	Carga General / General cargo
Naviera Armamex S.A. de C.V.	Carga General / General cargo



Para mayor información le invitamos a consultar el directorio a detalle en nuestro portal:

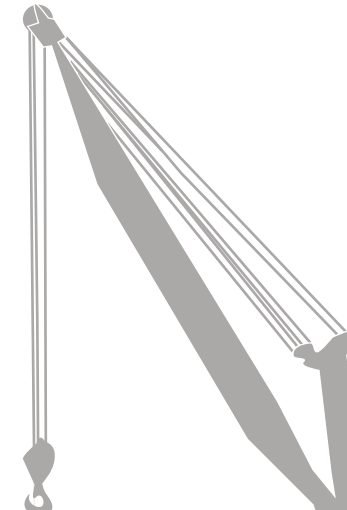
For more information contact us at:

[www.puertosyucatan.com](http://www.puertosyucatan.com)



# Posiciones de atraque

## Dockage positions



Terminal <i>Terminal</i>	Muelle <i>Berth</i>	Longitud de Atraque (m) <i>Piers Length (m)</i>	Calado Oficial (m) <i>Official Draught (m)</i>	Tipos de Carga <i>Types of Cargo</i>
<b>TUM1 / Multiple Uses Terminal 1</b>	3	250	7	<b>General suelta y unitizada / General bulk or unitized</b>
	4	140	7	<b>General suelta y unitizada / General bulk or unitized</b>
<b>Terminal de Contenedores</b> <i>Containers Terminal</i>	5	220	7	<b>Contenedores semiespecializados / Semispecialized containers</b>
	6	270	9.75	<b>Contenedores especializados / Specialized containers</b>
<b>TUM 3 / Multiple Uses Terminal 3</b>	7	270	9.75	<b>Carga general, mineral y fluidos / General cargo, minerals and fluids</b>
<b>Terminal de Granel Agrícola / Agricultural Bulk Terminal</b>	8	187	9.75	<b>Graneles agrícolas / Agricultural bulk</b>
<b>Terminal de Hidrocarburos / Hydrocarbons Terminal</b>	9	260	9.75	<b>Petróleo y sus derivados / Oil and its derivatives</b>
<b>Terminal de Cruceros / Cruises Terminal</b>	CN	330	9	<b>Pasajeros / Passengers</b>
<b>Terminal de Cruceros / Cruises Terminal</b>	CS	330	9	<b>Pasajeros / Passengers</b>
<b>Transbordadores / Ferries</b>	S/N	130	3.5	<b>Transbordadores / Ferries</b>
<b>Servicios / Services</b>	Servicios	76	5.5	<b>Servicios / Services</b>
<b>Total</b>		<b>2,463 metros</b>		



**Administración Portuaria Integral de Progreso S.A. de C.V.**

Viaducto muelle fiscal, Km. 2 Edificio s/n C.P. 97320.

Progreso, Yucatán, México.

Tel.: +52 (969) 934-3250 Fax: +52(969) 934-3277.

 [www.puertosyucatan.com](http://www.puertosyucatan.com)

